

BANCO DE ANTIGUA, S. A.
BALANCE GENERAL CONDENSADO AL 31 DE DICIEMBRE DE 2025
(Cifras en Quetzales)


ACTIVO	TOTAL	MONEDA NACIONAL	MONEDA EXTRANJERA	PASIVO, OTRAS CUENTAS ACREEDORAS Y CAPITAL	TOTAL	MONEDA NACIONAL	MONEDA EXTRANJERA
DISPONIBILIDADES	360,792,324.87			OBLIGACIONES DEPOSITARIAS	2,033,569,560.16		
Caja		30,014,551.48	1,260,114.88	Depósitos Monetarios			
Banco Central		269,118,887.20	4,113,540.91	Depósitos de Ahorro		170,414,471.79	614,182.71
Bancos del País		22,087,114.42	23,237,351.40	Depósitos a Plazo		1,860,805,503.09	534,152.73
Bancos del Exterior			-	Depósitos a la Orden		705,512.98	-
Cheques a Compensar		10,960,764.58	-	Depósitos con Restricciones		494,397.33	1,339.53
Giros sobre el Exterior			-				
INVERSIONES	446,657,696.00			CRÉDITOS OBTENIDOS	299,332,558.24		
En Títulos-Valores para Negociación				Del Banco Central			
En Títulos-Valores para la Venta		285,657,696.00		De Instituciones Financieras Nacionales			
En Títulos-Valores para su Vencimiento		161,000,000.00		De Instituciones Financieras Extranjeras		299,332,558.24	
Operaciones de Reporto				De Organismos Internacionales			
Certificados de Participación							
Intereses pagados en compra de Valores				OBLIGACIONES FINANCIERAS			
(-) Estimaciones por Valuación				Bonos			
				Pagarés Financieros			
				Obligaciones Financieras a la Orden			
				Obligaciones Financieras con Restricciones			
CARTERA DE CRÉDITOS	1,817,317,933.13			GASTOS FINANCIEROS POR PAGAR	16,488,364.74	16,486,776.04	1,588.70
Vigente		1,843,134,884.97	610,209.89				
Vencida		60,143,235.30	-	CUENTAS POR PAGAR	72,356,710.52	72,252,963.02	103,747.50
(-) Estimaciones por Valuación		(86,553,443.82)	(16,953.21)				
PRODUCTOS FINANCIEROS POR COBRAR	72,463,281.13	72,452,252.74	11,028.39	PROVISIONES	18,164,092.59	17,905,628.68	258,463.91
				SUCURSALES, CASA MATRIZ Y DEPTOS. ADSCRITOS			
CUENTAS POR COBRAR	48,674,571.07	46,324,393.01	2,430,175.76	OTRAS OBLIGACIONES			
(-) Estimaciones por Valuación		(79,997.70)		CRÉDITOS DIFERIDOS			
BIENES REALIZABLES				SUMA DEL PASIVO	2,439,911,286.25		
(-) Estimaciones por Valuación				OTRAS CUENTAS ACREEDORAS	57,909,666.89	57,909,666.89	
INVERSIONES PERMANENTES				CAPITAL CONTABLE	160,000,000.00		
(-) Estimaciones por Valuación				CAPITAL PAGADO			
OTRAS INVERSIONES				Capital Autorizado		225,000,000.00	
(-) Estimaciones por Valuación				(-) Capital no Pagado		(65,000,000.00)	
SUCURSALES, CASA MATRIZ Y DEPTOS. ADSCRITOS				Casa Matriz, Capital Asignado			
				APORTACIONES PERMANENTES			
INMUEBLES Y MUEBLES	28,862,601.18	35,466,169.75	-	RESERVAS DE CAPITAL	20,337,738.20	20,337,738.20	
(-) Depreciaciones Acumuladas		(6,603,568.57)		RESERVAS PARA ACTIVOS EXTRAORDINARIOS			
CARGOS DIFERIDOS	91,385,461.02	98,350,820.54		REVALUACIÓN DE ACTIVOS			
(-) Amortizaciones Acumuladas		(6,965,359.52)		OBLIGACIONES SUBORDINADAS			
				GANANCIAS Y PÉRDIDAS POR FUSIÓN (+) (-)			
				VALUACIÓN DE ACTIVOS DE RECUPERACIÓN DUDOSA (-)			
				PROVISIÓN DE BENEFICIOS A EMPLEADOS (-)			
				AJUSTES AL IMPUESTO SOBRE LA RENTA			
				GANANCIAS O PÉRDIDAS POR CAMBIOS EN EL VALOR DE MERCADO DE LAS INVERSIONES (+) (-)			
				RESULTADOS DE EJERCICIOS ANTERIORES (+) (-)	95,619,935.85	95,619,935.85	
				RESULTADOS DEL EJERCICIO (+) (-)	72,046,609.67	72,046,609.67	
				PROVISIONES DINÁMICAS	20,328,631.54	20,328,631.54	
				SUMA DEL CAPITAL CONTABLE	368,332,915.26		
SUMA DEL ACTIVO	2,866,153,868.40			SUMA PASIVO, OTRAS CUENTAS ACREEDORAS Y CAPITAL	2,866,153,868.40		


CONTINGENCIAS, COMPROMISOS Y OTRAS RESPONSABILIDADES


CONTINGENCIAS Y COMPROMISOS MERCADERÍAS EN DEPÓSITO 72,769,923.74


CUENTAS DE ORDEN

VALORES Y BIENES CEDIDOS EN GARANTÍA 7,200,805.05
GARANTÍAS CARTERA DE CRÉDITOS
MÁRGENES POR GIRAR
ADMINISTRACIONES AJENAS 0.00
DOCUMENTOS Y VALORES PROPIOS REMITIDOS 0.00
EMISIONES AUTORIZADAS DE OBLIGACIONES FINANCIERAS
OBLIGACIONES FINANCIERAS
OBLIGACIONES FINANCIERAS AMORTIZADAS
TÍTULOS SOBRE MERCADERÍAS EN DEPÓSITO
PÓLIZAS DE SEGUROS Y FIANZAS
OPERACIONES DE REPORTO 0.00
OTRAS CUENTAS DE ORDEN 101,038,455.54


Erieta Yulisa Reilicó Morales
Gerente


Ana Luisa de León
Miembro del Consejo de Administración


Astrid Mardelo Guevas García
Auditor


Jorge Eduardo Brun Maldonado
Gerente General

Los saldos en moneda extranjera están expresados al tipo de cambio de referencia de Q.7.66451 por US\$1, publicado por el Banco de Guatemala el 31 de Diciembre de 2025